

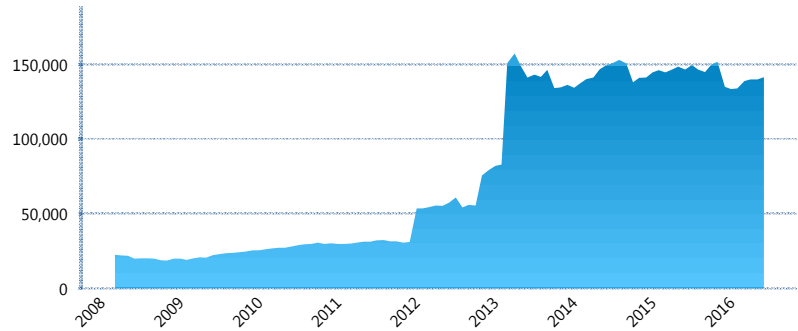
### I. INFORMACIÓN FINANCIERA

#### I) Detalles del Fondo

Detalles del Fondo	
Razón Social	Siefore XXI Banorte Crece, S.A. de C.V.
Inicio de Operaciones	03/03/2008
Tipo de Fondo	Básica
Clave Bolsa	XXINTE4
Activos Administrados *	141,436
ISIN	MX54XX080020
Comisión Anual	1.01%
Administrador	Afore XXI Banorte, S.A. de C.V.
Director General	Lic. Francisco Tonatiuh Rodríguez Gómez
Presidente del Consejo	C. Fernando Solís Soberón

#### Activos Administrados \*

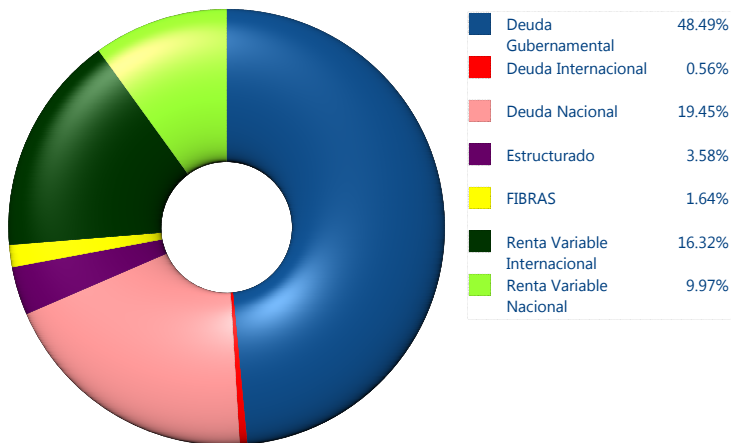
\$141,436



\*Cifras en millones de pesos

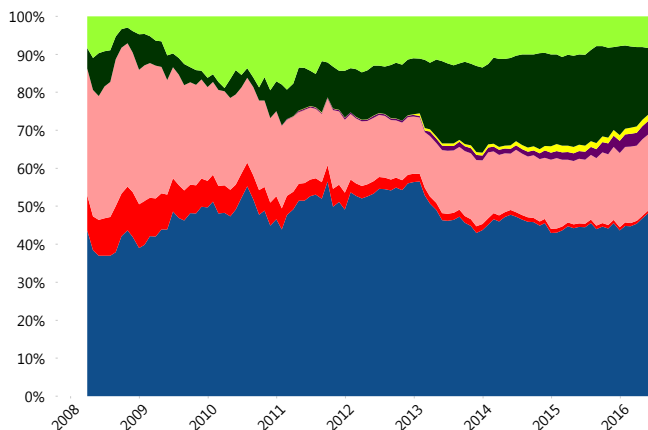
Contiene el efecto de fusiones, cortes transversales y transferencias por edad. Para mayor información consultar: <http://www.consar.gob.mx/factsheets/EC/ECSAR.pdf>

#### II) Inversiones



Tipo de Instrumento		XXI-Banorte (...)	Sistema Básicas 4**
Renta Variable Nacional	Renta Variable Nacional	9.97%	8.97%
	<b>Total</b>	<b>9.97%</b>	<b>8.97%</b>
Renta Variable Internacional	Renta Variable Internacional	16.32%	15.61%
	<b>Total</b>	<b>16.32%</b>	<b>15.61%</b>
Mercancías	Mercancías	0.00%	0.29%
	<b>Total</b>	<b>0.00%</b>	<b>0.29%</b>
FIBRAS	FIBRAS	1.64%	1.88%
	<b>Total</b>	<b>1.64%</b>	<b>1.88%</b>
Estructurado	Estructurados	3.58%	4.03%
	<b>Total</b>	<b>3.58%</b>	<b>4.03%</b>
Deuda Nacional	Alimentos	0.05%	0.22%
	Automotriz	0.04%	0.04%
	Banca de Desarrollo	1.88%	2.13%
	Bancario	0.92%	1.02%
	Bebidas	0.23%	0.37%
	Cemento	0.03%	0.07%
	Centros Comerciales	0.12%	0.09%
	Consumo	0.41%	0.26%
	Deuda CP	0.00%	0.01%
	Empresas Productivas del Estado	3.76%	3.08%
	Estados	1.17%	0.71%
	Europesos	3.93%	2.53%
	Grupos Industriales	0.32%	0.65%
	Infraestructura	1.51%	3.22%
	Otros	0.85%	1.03%
	Papel	0.04%	0.07%
Serv. Financieros	0.21%	0.18%	
Telecom	1.60%	1.51%	
Transporte	0.20%	0.28%	
Vivienda	2.17%	1.47%	
<b>Total</b>	<b>19.45%</b>	<b>18.95%</b>	
Deuda Internacional	Deuda Internacional	0.56%	0.48%
	<b>Total</b>	<b>0.56%</b>	<b>0.48%</b>
Deuda Gubernamental	BONDESD	0.00%	1.19%
	BONOS	16.62%	19.92%
	BPA182	0.00%	0.01%
	BPAS	0.00%	0.04%
	BPAT	0.00%	0.10%
	CBIC	2.30%	3.26%
	CETES	0.27%	1.63%
	REPORTO	1.21%	2.32%
	UDIBONO	24.53%	19.77%
	UMS	3.56%	1.55%
	<b>Total</b>	<b>48.49%</b>	<b>49.79%</b>
<b>Total</b>	<b>100.00%</b>	<b>100.00%</b>	

#### Evolución de Inversiones



\*\*Considera las inversiones de todo el grupo de SIEFORES Básicas 4  
Cifras al cierre de junio de 2016

### III) Desempeño

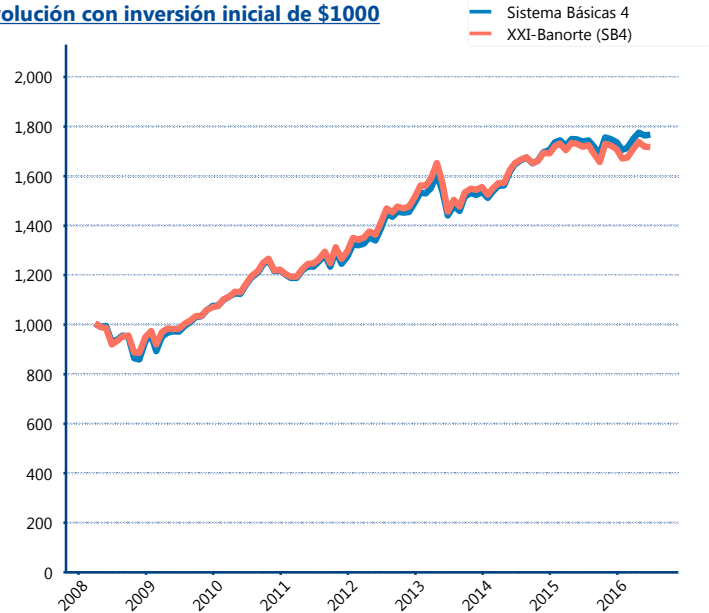
#### Rendimiento Bolsa

Tipo	XXI-Banorte (SB4)	Sistema Básicas 4
1 año	1.18%	2.82%
2 años	2.20%	3.82%
3 años	5.23%	6.68%
5 años	6.66%	7.47%

#### Indicador de Rendimiento Neto

Siefore	IRN %
SURA (SB4)	9.19%
Profuturo (SB4)	9.13%
PensionISSSTE (SB4)	8.92%
Banamex (SB4)	8.88%
Metlife (SB4)	8.10%
Principal (SB4)	8.06%
Invercap (SB4)	7.82%
<b>XXI-Banorte (SB4)</b>	<b>7.77%</b>
Azteca (SB4)	7.38%
Coppel (SB4)	7.13%
Inbursa (SB4)	4.96%
Promedio Simple	7.94 %
Promedio Ponderado	8.26 %

#### Evolución con inversión inicial de \$1000



Construido con el precio de la Siefore registrado en la Bolsa Mexicana de Valores

### IV) Medidas de sensibilidad y riesgos

#### Evolución del Plazo Promedio Ponderado

